



*InfoStream*

ИНФОРМАЦИОННЫЙ ПРОДУКТ - INFOSTREAM RATING

**Е Ж Е М Е С Я Ч Н Ы Й  
М Е Д И А Р Е Й Т И Н Г  
У К Р А И Н С К И Х    Б А Н К О В  
№ 3**

**СРАВНИТЕЛЬНЫЙ АНАЛИЗ УПОМИНАЕМОСТИ УКРАИНСКИХ БАНКОВ**

**В ЭЛЕКТРОННЫХ СРЕДСТВАХ МАССОВОЙ ИНФОРМАЦИИ**

**ЗА ПЕРИОД С 01.03.2013 ПО 31.03.2013**

## СОДЕРЖАНИЕ

1. Данные анализа упоминаемости украинских банков .....	3
<i>Наиболее упоминаемые в интернет-СМИ украинские банки</i> .....	4
<i>Сравнительная диаграмма упоминаемости украинских банков</i> .....	5
2. Упоминаемость украинских банков по группам .....	6
2.1. <i>Упоминаемость крупнейших украинских банков (I группа)</i> .....	6
Рейтинг упоминаемости крупнейших украинских банков .....	6
(кол-во публикаций, % по группе) .....	6
Динамика изменения упоминаемости крупнейших украинских банков.....	7
Относительная динамика изменения упоминаемости крупнейших украинских банков.....	8
2.2. <i>Упоминаемость крупных украинских банков (II группа)</i> .....	9
Рейтинг упоминаемости крупных украинских банков.....	9
(кол-во публикаций, % по группе) .....	9
Динамика изменения упоминаемости крупных украинских банков.....	10
Относительная динамика изменения упоминаемости крупных украинских банков.....	11
2.3. <i>Упоминаемость средних украинских банков (III группа)</i> .....	12
Рейтинг упоминаемости средних украинских банков.....	12
(кол-во публикаций, % по группе) .....	12
Динамика изменения упоминаемости средних украинских банков.....	14
Относительная динамика изменения упоминаемости средних украинских банков.....	14
2.4. <i>Упоминаемость небольших украинских банков (IV группа)</i> .....	16
ТОП-15 рейтинга упоминаемости небольших украинских банков.....	16
Динамика изменения упоминаемости небольших украинских банков.....	16
3. Тенденции упоминаемости по группам банков .....	18
Средние значения изменения количества упоминаний банков по группам (I-III).....	18
4. Динамика упоминаемости банков по группам .....	19
<i>Сравнительная диаграмма динамики упоминаемости банков по группам (I-III)</i> .....	19
5. Публикации электронных СМИ, отражающие наиболее резонансные темы упоминаемости украинских банков.....	20

## 1. Данные анализа упоминаемости украинских банков

Согласно результатам проведенного Информационным центром "ЭЛВИСТИ" анализа упоминаемости украинских банков в средствах массовой информации, представленных в сети Интернет, в ТОП самых упоминаемых украинских банков в **марте 2013 года** (более 150 публикаций у каждого) вошло **50 банков** (Таблица 1).

Сравнительная динамика упоминаемости украинских банков, упоминавшихся в **марте 2013 года** в более чем 150 публикаций, приведена на Диаграмме 1 (Рис. 1).

Количество публикаций, проанализированных за **март 2013 года**, составило **1979862 публикации** (в феврале было проанализировано **1863893 публикации**).

**Наиболее упоминаемые в интернет-СМИ украинские банки  
МАРТ 2013**

Место	Название банка	Количество упоминаний <sup>*)</sup>		
		1	2	3
1.	ПриватБанк	1951	2293	-342
2.	Ощадбанк	1605	1528	+77
3.	Райффайзен Банк Аваль	1375	1373	+2
4.	Укрсоцбанк	879	1062	-183
5.	Укрэксимбанк	872	1057	-185
6.	Укргазбанк	816	541	+275
7.	Таврика	750	346	+404
8.	Дельта Банк	700	473	+227
9.	ПУМБ	667	662	+5
10.	Хрещатик	591	589	+2
11.	УкрСиббанк	541	615	-74
12.	Надра Банк	480	584	-104
13.	Эрсте Банк	464	503	-39
14.	Кредитпромбанк	437	305	+132
15.	ВТБ Банк	424	581	-157
16.	Форум	402	480	-78
17.	Платинум Банк	341	184	+157
18.	ОТП Банк	336	312	+24
19.	Проминвестбанк	325	400	-75
20.	Креди Агриколь Банк	319	198	+121
21.	Имэксбанк	308	181	+127
22.	Альфа-Банк (Украина)	294	455	-161
23.	Сбербанк России	290	420	-130
24.	Банк Кипра	288	261	+27
25.	CityCommerce Bank	284	299	-15
26.	VAB Банк	260	317	-57
27.	УниКредит Банк	259	384	-125
28.	Европейский газовый банк	247	295	-48
29.	Правэкс-Банк	238	427	-189
30.	Национальный кредит	234	261	-27
31.	Кредобанк	220	288	-68
32.	АктаБанк	219	276	-57
33.	Финансы и Кредит	206	255	-49
34.	Юнекс	204	190	+14
35.	Пивденкомбанк	196	274	-78
36.	Укринбанк	194	165	+29
37.	Всеукраинский банк развития	191	278	-87
38.	Киевская Русь	190	157	+33
39.	Русский Стандарт	188	119	+69
40.	Сведбанк	183	212	-29
41.	Родовид Банк	181	217	-36
42-43.	Терра Банк	181	239	-58
42-43.	Диамантбанк	178	203	-25
44.	Мегабанк	173	154	+19
45.	ВМ-Банк	169	272	-103
46.	Фидобанк	167	150	+17
47.	Аккордбанк	161	38	+123
48.	Банк Кредит Днепр	156	195	-39
49.	Марфин Банк	155	69	+86
50.	Астра банк	155	194	-39

<sup>\*)</sup> Столбец "Количество упоминаний" содержит данные о результатах за последний (первое значение) и предыдущий (второе значение) месяцы, а также их разницу (третье значение) как показатель динамики изменения медиаприсутствия

ДИАГРАММА 1

**Сравнительная диаграмма упоминаемости украинских банков  
МАРТ 2013**

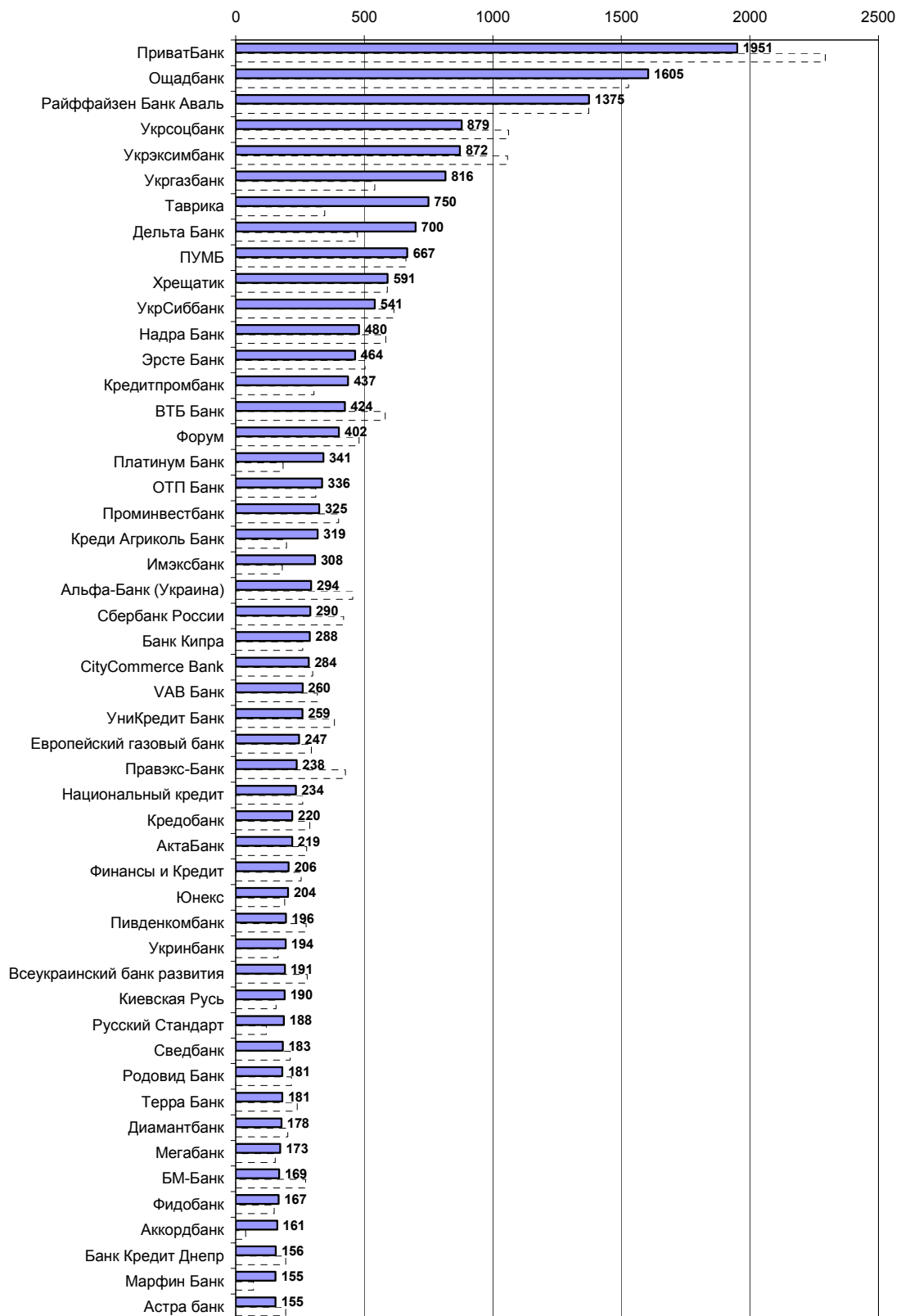


Рис. 1

## 2. Упоминаемость украинских банков по группам

### 2.1. Упоминаемость крупнейших украинских банков (I группа)

Банки I группы (крупнейшие), отсортированные по количеству упоминаний в течение анализируемого месяца, представлены в Таблице 2.

Сравнительная динамика упоминаемости банков I группы в феврале и марте 2013 года приведена на Диаграмме 2 (Рис. 2).

ТАБЛИЦА 2

**Рейтинг упоминаемости крупнейших украинских банков  
(кол-во публикаций, % по группе)**

Название банка	Количество публикаций	Процент упоминаний
<b>ПриватБанк</b>	<b>1951</b>	<b>17,1%</b>
Ощадбанк	1605	14,0%
Райффайзен Банк Аваль	1375	12,0%
Укрсоцбанк	879	7,7%
Укрэксимбанк	872	7,6%
Укргазбанк	816	7,1%
Дельта Банк	700	6,1%
ПУМБ	667	5,8%
УкрСиббанк	541	4,7%
Надра Банк	480	4,2%
ВТБ Банк	424	3,7%
Проминвестбанк	325	2,8%
Альфа-Банк (Украина)	294	2,6%
Сбербанк России	290	2,5%
<b>Финансы и Кредит</b>	<b>206</b>	<b>1,8%</b>
	<b>11425</b>	

## Сравнительная динамика упоминаемости банков первой группы

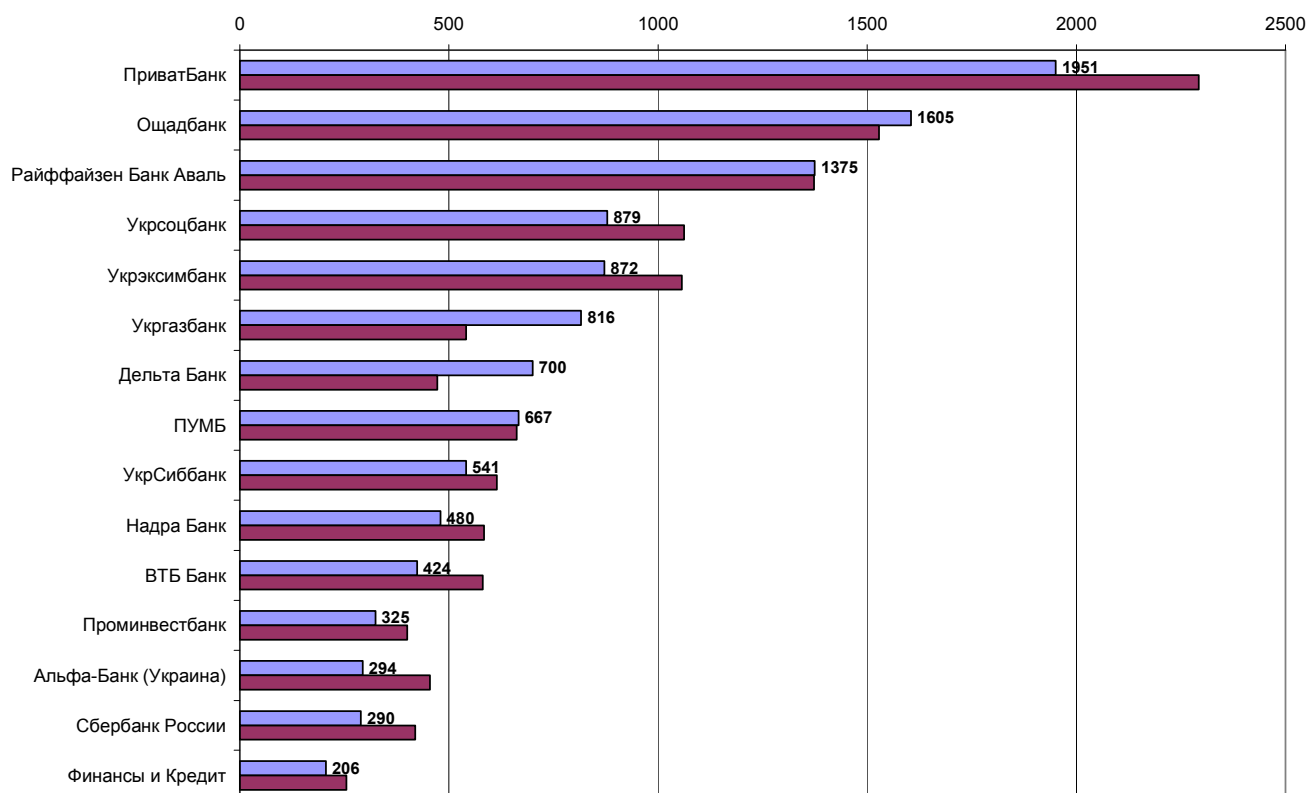


Рис. 2

Данные о динамике изменения упоминаемости (абсолютной и относительной) банков первой группы приведены в Таблице 3.

ТАБЛИЦА 3

## Динамика изменения упоминаемости крупнейших украинских банков

Название банка	Динамика упоминаемости	
	абсолютная	относительная
<b>Укргазбанк</b>	<b>+275</b>	<b>+50,8%</b>
Дельта Банк	+227	+48,0%
Ощадбанк	+77	+5,0%
ПУМБ	+5	+0,8%
Райффайзен Банк Аваль	+2	+0,1%
Финансы и Кредит	-49	-19,2%
УкрСиббанк	-74	-12,0%
Проминвестбанк	-75	-18,8%
Надра Банк	-104	-17,8%
Сбербанк России	-130	-31,0%
ВТБ Банк	-157	-27,0%
Альфа-Банк (Украина)	-161	-35,4%
Укрсоцбанк	-183	-17,2%
Укрэксимбанк	-185	-17,5%
<b>ПриватБанк</b>	<b>-342</b>	<b>-14,9%</b>

Рейтинг крупнейших украинских банков по относительной динамике упоминаемости (Таблица 4). В примечании указана ссылка на публикацию, содержание которой касается наиболее резонансной темы упоминаемости банка (банков).

ТАБЛИЦА 4

**Относительная динамика изменения упоминаемости крупнейших украинских банков**

Название банка	Относительная динамика	Примечание
<b>Укргазбанк</b>	<b>+50,8%</b>	5.1, 5.2, 5.3
Дельта Банк	+48,0%	5.1, 5.4
Ощадбанк	+5,0%	5.1
ПУМБ	+0,8%	
Райффайзен Банк Аваль	+0,1%	
УкрСиббанк	-12,0%	
ПриватБанк	-14,9%	
Укрсоцбанк	-17,2%	
Укрэксимбанк	-17,5%	
Надра Банк	-17,8%	
Проминвестбанк	-18,8%	
Финансы и Кредит	-19,2%	
ВТБ Банк	-27,0%	
Сбербанк России	-31,0%	
<b>Альфа-Банк (Украина)</b>	<b>-35,4%</b>	



**2.2. Упоминаемость крупных украинских банков (II группа)**

Банки II группы (крупные), отсортированные по количеству упоминаний в течение анализируемого месяца представлены в Таблице 5.

Сравнительная динамика упоминаемости банков II группы в феврале и марте 2013 года приведена на Диаграмме 3 (Рис. 3).

ТАБЛИЦА 5

**Рейтинг упоминаемости крупных украинских банков**  
(кол-во публикаций, % по группе)

Название банка	Количество упоминаний	Процент упоминаний
<b>Хрещатик</b>	<b>591</b>	<b>12,5%</b>
Эрсте Банк	464	9,8%
Кредитпромбанк	437	9,2%
Форум	402	8,5%
ОТП Банк	336	7,1%
Креди Агриколь Банк	319	6,7%
Имэксбанк	308	6,5%
VAB Банк	260	5,5%
УниКредит Банк	259	5,5%
Правэкс-Банк	238	5,0%
Киевская Русь	190	4,0%
Родовид Банк	181	3,8%
Банк Кредит Днепр	156	3,3%
Универсал Банк	141	3,0%
Брокбизнесбанк	136	2,9%
Пивденный	103	2,2%
Финансовая инициатива	80	1,7%
Банк 3/4	57	1,2%
БТА Банк	54	1,1%
<b>ИНГ Банк Украина</b>	<b>31</b>	<b>0,7%</b>
	<b>4743</b>	

## Сравнительная динамика упоминаемости банков второй группы

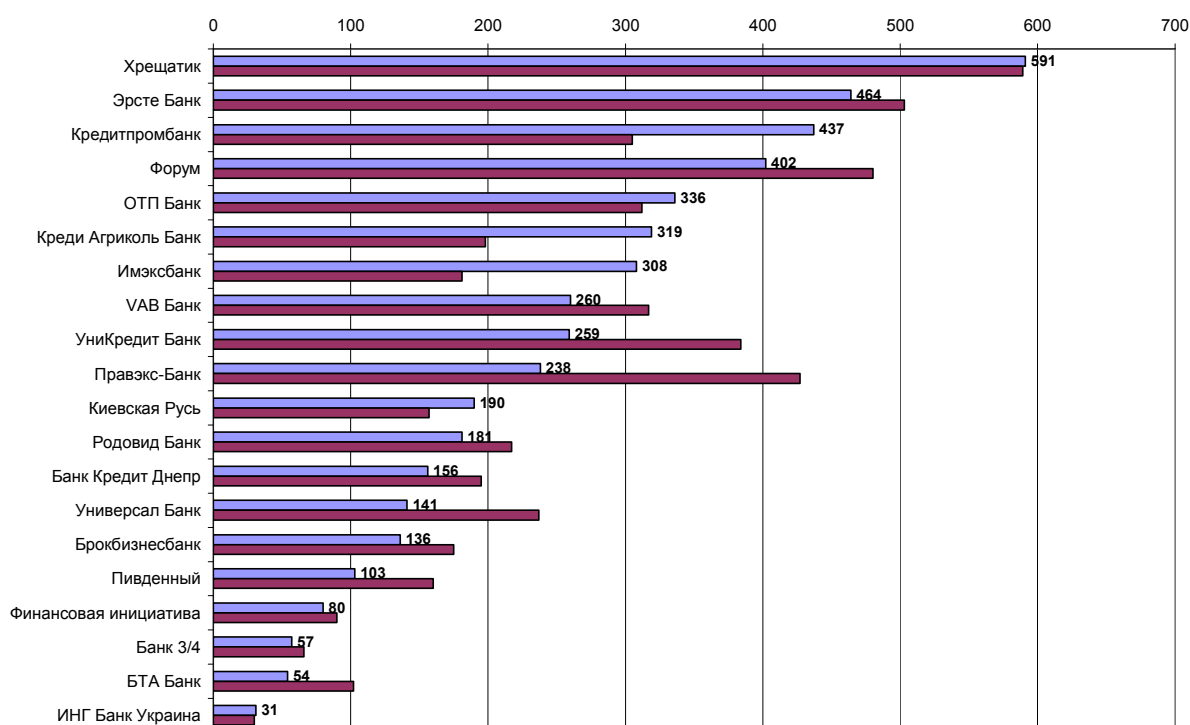


Рис. 3

Данные о динамике изменения упоминаемости (абсолютной и относительной) банков второй группы приведены в Таблице 6.

ТАБЛИЦА 6

## Динамика изменения упоминаемости крупных украинских банков

Название банка	Динамика упоминаемости	
	абсолютная	относительная
<b>Кредитпромбанк</b>	<b>+132</b>	<b>+43,3%</b>
Имэксбанк	+127	+70,2%
Креди Агриколь Банк	+121	+61,1%
Киевская Русь	+33	+21,0%
ОТП Банк	+24	+7,7%
Хрещатик	+2	+0,3%
ИНГ Банк Украина	+1	+3,3%
Банк 3/4	-9	-13,6%
Финансовая инициатива	-10	-11,1%
Родовид Банк	-36	-16,6%
Эрсте Банк	-39	-7,8%
Банк Кредит Днепр	-39	-20,0%
Брокбизнесбанк	-39	-22,3%
БТА Банк	-48	-47,1%
VAB Банк	-57	-18,0%
Пивденный	-57	-35,6%
Форум	-78	-16,3%
Универсал Банк	-96	-40,5%
УниКредит Банк	-125	-32,6%
<b>Правэкс-Банк</b>	<b>-189</b>	<b>-44,3%</b>

Рейтинг крупных украинских банков по относительной динамике упоминаемости (Таблица 7). В примечании указана ссылка на публикацию, содержание которой касается наиболее резонансной темы упоминаемости банка (банков).

ТАБЛИЦА 7

**Относительная динамика изменения упоминаемости крупных украинских банков**

Название банка	Относительная динамика	Примечание
<b>Имэксбанк</b>	<b>+70,2%</b>	5.5
Креди Агриколь Банк	+61,1%	5.4
Кредитпромбанк	+43,3%	5.4
Киевская Русь	+21,0%	
ОТП Банк	+7,7%	
ИНГ Банк Украина	+3,3%	
Хрещатик	+0,3%	
Эрсте Банк	-7,8%	
Финансовая инициатива	-11,1%	
Банк 3/4	-13,6%	
Форум	-16,3%	
Родовид Банк	-16,6%	
VAB Банк	-18,0%	
Банк Кредит Днепр	-20,0%	
Брокбизнесбанк	-22,3%	
УниКредит Банк	-32,6%	
Пивденный	-35,6%	
Универсал Банк	-40,5%	
Правэкс-Банк	-44,3%	
<b>БТА Банк</b>	<b>-47,1%</b>	

**2.3. Упоминаемость средних украинских банков (III группа)**

Банки III группы (средние), отсортированные по количеству упоминаний в течение анализируемого месяца представлены в Таблице 8.

Сравнительная динамика упоминаемости банков III группы в феврале и марте 2013 года приведена на Диаграмме 4 (Рис. 4).

ТАБЛИЦА 8

**Рейтинг упоминаемости средних украинских банков  
(кол-во публикаций, % по группе)**

Название банка	Количество упоминаний	Процент упоминаний
<b>Таврика</b>	<b>750</b>	<b>18,3%</b>
Платинум Банк	341	8,3%
CityCommerce Bank	284	6,9%
Европейский газовый банк	247	6,0%
Кредобанк	220	5,4%
АктаБанк	219	5,3%
Пивденкомбанк	196	4,8%
Укринбанк	194	4,7%
Всеукраинский банк развития	191	4,6%
Сведбанк	183	4,5%
Терра Банк	181	4,4%
Диамантбанк	178	4,3%
Мегабанк	173	4,2%
Фидобанк	167	4,1%
Марфин Банк	155	3,8%
Индустриалбанк	122	3,0%
Пиреус Банк МКБ	87	2,1%
Укрбизнесбанк	83	2,0%
Авант-Банк	37	0,9%
Златобанк	36	0,9%
Клиринговый дом	16	0,4%
Ситибанк (Украина)	16	0,4%
Украинский профессиональный банк	15	0,4%
Союз	10	0,2%
<b>Диви Банк</b>	<b>8</b>	<b>0,2%</b>
	<b>4109</b>	

ДИАГРАММА 4

## Сравнительная динамика упоминаемости банков третьей группы

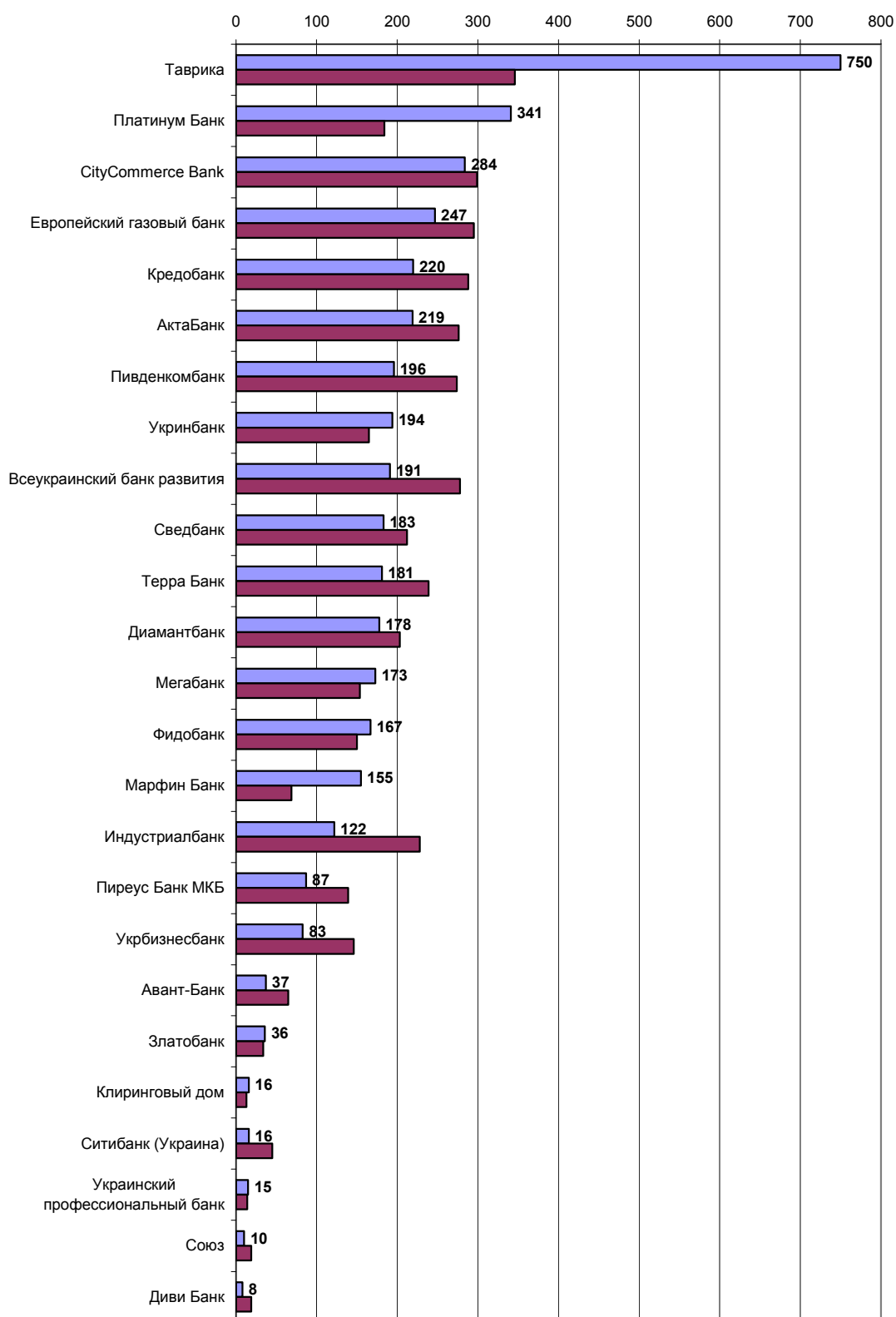


Рис. 4

Данные о динамике изменения упоминаемости (абсолютной и относительной) банков третьей группы приведены в Таблице 9.

ТАБЛИЦА 9

## Динамика изменения упоминаемости средних украинских банков

Название банка	Динамика упоминаемости	
	абсолютная	относительная
<b>Таврика</b>	<b>+404</b>	<b>+116,8%</b>
Платинум Банк	+157	+85,3%
Марфин Банк	+86	+124,6%
Укринбанк	+29	+17,6%
Мегабанк	+19	+12,3%
Фидобанк	+17	+11,3%
Клиринговый дом	+3	+23,1%
Златобанк	+2	+5,9%
Украинский профессиональный банк	+1	+7,1%
Союз	-9	-47,4%
Диви Банк	-11	-57,9%
CityCommerce Bank	-15	-5,0%
Диамантбанк	-25	-12,3%
Авант-Банк	-28	-43,1%
Сведбанк	-29	-13,7%
Ситибанк (Украина)	-29	-64,4%
Европейский газовый банк	-48	-16,3%
Пиреус Банк МКБ	-52	-37,4%
АктаБанк	-57	-20,7%
Терра Банк	-58	-24,3%
Укрбизнесбанк	-63	-43,2%
Кредобанк	-68	-23,6%
Пивденкомбанк	-78	-28,5%
Всеукраинский банк развития	-87	-31,3%
<b>Индустриалбанк</b>	<b>-106</b>	<b>-46,5%</b>

Рейтинг средних украинских банков по относительной динамике упоминаемости (Таблица 10). В примечании указана ссылка на публикацию, содержание которой касается наиболее резонансной темы упоминаемости банка (банков).

ТАБЛИЦА 10

## Относительная динамика изменения упоминаемости средних украинских банков

Название банка	Относительная динамика	Примечание
<b>Марфин Банк</b>	<b>+124,6%</b>	5.4, 5.6
Таврика	+116,8%	5.5
Платинум Банк	+85,3%	5.4
Клиринговый дом	+23,1%	
Укринбанк	+17,6%	
Мегабанк	+12,3%	
Фидобанк	+11,3%	5.4
Украинский профессиональный банк	+7,1%	
Златобанк	+5,9%	

CityCommerce Bank	-5,0%	
Диамантбанк	-12,3%	
Сведбанк	-13,7%	
Европейский газовый банк	-16,3%	
АктаБанк	-20,7%	
Кредобанк	-23,6%	
Терра Банк	-24,3%	
Пивденкомбанк	-28,5%	
Всеукраинский банк развития	-31,3%	
Пиреус Банк МКБ	-37,4%	
Авант-Банк	-43,1%	
Укрбизнесбанк	-43,2%	
Индустриалбанк	-46,5%	
Союз	-47,4%	
Диви Банк	-57,9%	
<b>Ситибанк (Украина)</b>	<b>-64,4%</b>	

**2.4. Упомянутость небольших украинских банков (IV группа)**

Банки IV группы (небольшие), упоминавшиеся в 50 и более публикациях в течение анализируемого месяца, представлены в Таблице 11.

ТАБЛИЦА 11

**ТОП-24 рейтинга упоминаемости небольших украинских банков**

Название банка	Количество упоминаний	Абсолютная динамика
<b>Банк Кипра</b>	<b>288</b>	<b>+27</b>
Национальный кредит	234	-27
Юнекс	204	+14
Русский Стандарт	188	+69
БМ-Банк	169	-103
Аккордбанк	161	+123
Астра банк	155	-39
Актив-банк	142	+118
Киев	134	+60
Евробанк	116	+36
Глобус	108	-20
Фольксбанк	93	+30
ПроКредит Банк	92	+20
Укргазпромбанк	89	+29
ТАСкомбанк	88	-86
Радикал Банк	82	+34
Контракт	75	+39
Энергобанк	72	-6
Финростбанк	71	+33
Захидинкомбанк	60	+40
Меркурий	53	+5
Петрокоммерц Украина	52	+8
ЧБРР	51	+33
<b>Ренессанс Капитал</b>	<b>50</b>	<b>+35</b>

Данные о динамике изменения упоминаемости (абсолютной и относительной) банков четвертой группы приведены в Таблице 12.

ТАБЛИЦА 12

**Динамика изменения упоминаемости небольших украинских банков**

Название банка	Относительная динамика	Абсолютная динамика
<b>Актив-банк</b>	<b>+491,7%</b>	<b>+118</b>
Аккордбанк	+323,7%	+123
Ренессанс Капитал	+233,3%	+35
Захидинкомбанк	+200,0%	+40
ЧБРР	+183,3%	+33
Контракт	+108,3%	+39
Финростбанк	+86,8%	+33
Киев	+81,1%	+60
Радикал Банк	+70,8%	+34
Русский Стандарт	+58,0%	+69
Укргазпромбанк	+48,3%	+29



Фольксбанк	+47,6%	+30
Евробанк	+45,0%	+36
ПроКредит Банк	+27,8%	+20
Петрокоммерц Украина	+18,2%	+8
Меркурий	+10,4%	+5
Банк Кипра	+10,3%	+27
Юнекс	+7,4%	+14
...	-	-
Энергобанк	-7,7%	-6
Национальный кредит	-10,3%	-27
Глобус	-15,6%	-20
Астра банк	-20,1%	-39
БМ-Банк	-37,9%	-103
<b>ТАСкомбанк</b>	<b>-49,4%</b>	<b>-86</b>

### 3. Тенденции упоминаемости по группам банков

Сравнительная диаграмма упоминаемости украинских банков по группам (I-III) за **март 2013 года** приведена на Диаграмме 5 (Рис. 5).

ДИАГРАММА 5

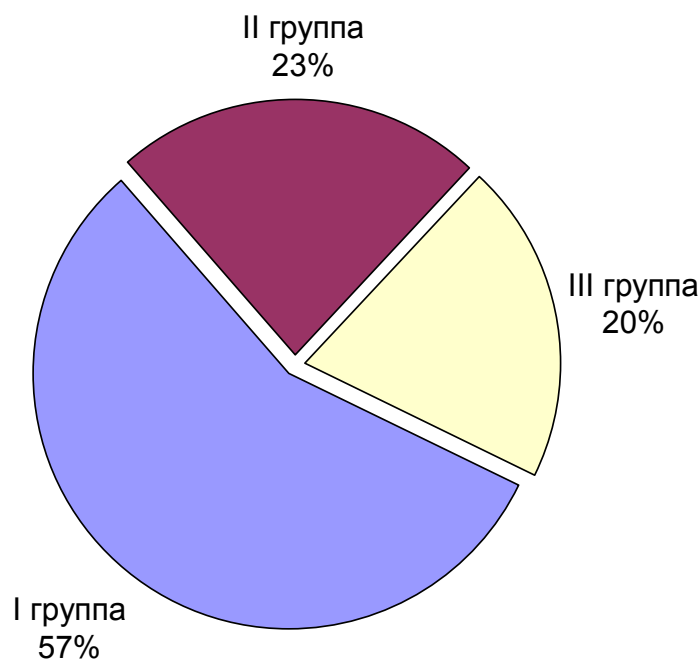


Рис. 5

Общее количество публикаций, содержащих упоминания крупнейших украинских банков составило **11425 публикаций (57%)**, крупных – **4743 публикации (23%)**, средних – **4109 публикации (20%)** (упоминаемость банков, входящих в четвертую группу не анализировалась).

Наиболее существенные изменения в количестве упоминаний банков произошли в первой группе банков. Средние значения изменения количества упоминаний банков по группам приведены в Таблице 13\*).

ТАБЛИЦА 13

Средние значения изменения количества упоминаний банков по группам (I-III)

Группа банков	Динамика изменения количества упоминаний для групп банков		
	Увеличение	Уменьшение	Суммарная
I-я группа	<b>+586</b> (+1909) ↓	<b>-1460</b> (-451) ↑	<b>-874</b> (+1458) ↓
II-я группа	<b>+440</b> (+836) ↓	<b>-822</b> (-860) ↓	<b>-382</b> (-24) ↑
III-я группа	<b>+718</b> (+671) ↑	<b>-763</b> (-724) ↓	<b>-45</b> (-53) ↓

\* в скобках указаны результаты предыдущего месяца

#### 4. Динамика упоминаемости банков по группам

Сравнительная динамика упоминаемости украинских банков по группам (I, II и III) за последние четыре месяца приведена на Диаграмме 6 (Рис. 6).

ДИАГРАММА 6

Сравнительная диаграмма динамики упоминаемости банков по группам (I-III)

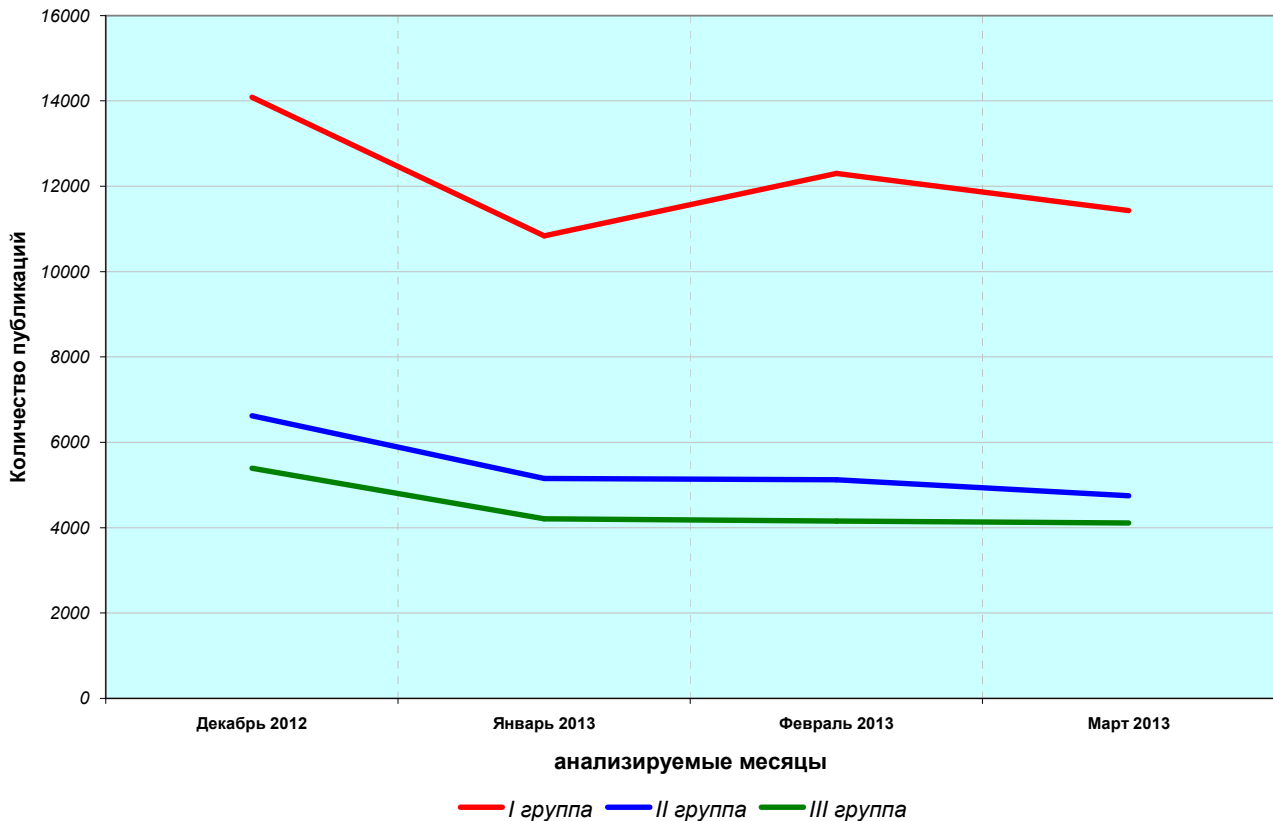


Рис. 6

#### Примечание

Данные за 2012 год представлены с учетом распределения банков по группам Национальным банком Украины на 2013 год. Поэтому в группе крупнейших банков отсутствуют "ОТП Банк" и "Брокбизнесбанк", в 2013 году переведенные в группу крупных. Данные о количестве упоминаний в 2012 году по банкам, входящим в группу крупных и средних, также учитывают распределения банков по группам на 2013 год.

## 5. Публикации электронных СМИ, отражающие наиболее резонансные темы упоминаемости украинских банков

### 5.1 Бумажные дороги

Госагентство автомобильных дорог Украины ("Укравтодор") разместило облигации на сумму 7,28 млрд. грн. В выкупе облигаций участвовали "Укрэксимбанк", "Ощадбанк", "Укргазбанк" и "Дельта Банк".

Средства от размещения могут быть использованы в 2013 году, но сначала Кабинет министров Украины должен утвердить перечень объектов финансирования. "Думаю, в следующий понедельник на Кабмине этот вопрос будет решен. Средства планируют направить на Запорожский мост (автомагистраль через Днепр в Запорожье), обходы Днепропетровска, Симферополя, Севастополя, дороги Киев-Днепропетровск, Днепропетровск-Донецк и так далее", - уточнил заместитель главы "Укравтодора" Владимир Галушко.

"Укравтодор" выпустил облигации в конце декабря 2012 года. Всего было выпущено семь серий на 14 млрд. грн. (по 2 млрд. грн. каждая). Первые две серии были размещены в декабре. Номинальная процентная ставка - 16,3% годовых. Бумаги должны быть погашены не позднее 27 декабря 2019 года. Облигации были выпущены под госгарантии. "Срок госгарантий - до двух месяцев. Госгарантии 2013 года еще обсуждаются в Министерстве финансов и Кабинете министров", - отметил Владимир Галушко.

*Коммерсантъ-Украина 2013.03.07*

<http://www.kommersant.ua/doc-rss/2142553>

### 5.2. К ноябрю государство выйдет из капитализированных банков

Президент Виктор Янукович в Национальном плане действий на 2013 год поручил Министерству финансов и премьер-министру Украины Николаю Азарову принять меры для выхода государства из банков, капитализированных с его участием.

В частности, согласно указу Президента N128 от 12 марта, которым утвержден этот план, уже в мае Минфин должен отобрать в надлежащем порядке компанию-советника в вопросе выхода государства из капитализированных банков и заключить с ней соответствующий договор.

...

Как сообщалось, в конце июля 2012 года Минфин объявил тендер по отбору компании-консультанта в вопросе приватизации "Укргазбанка" и банка "Киев" для "проведения оценки пакетов акций АБ "Укргазбанк" и ПАО "АКБ "Киев", предоставления рекомендаций по порядку проведения и подготовки плана продажи пакетов акций этих банков, отбора стратегических инвесторов и решения других вопросов, связанных с продажей пакетов акций этих банков".

*Forbes.ua 2013.03.18*

<http://forbes.ua/news/1349517>

### 5.3. Украинцы массово снимают деньги с валютных депозитов

Население разочаровалось в низкой доходности валютных вкладов, ставки по которым упали до минимума с 2011 года, поэтому начало снимать средства с валютных депозитов и пополнять гривневые счета.

В феврале украинцы сняли с валютных депозитов 1,5 млрд. грн., и хотя валютный портфель населения сократился всего на 0,8% (до 183,3 млрд. грн.), такого не происходило уже восемь месяцев. Последний раз вкладчики массово забирали валюту из банков еще в мае прошлого года (-205 млн. грн.). А самое существенное в 2012 году уменьшение портфеля наблюдалось в апреле (-1,04 млрд. грн.).

Банкиры объясняют эту тенденцию падением ставок валютных вкладов.

...

"Сейчас наблюдается тенденция падения ставок как по валютным депозитам, так и по гривневым, но депозиты в гривне все равно остаются намного привлекательнее с точки зрения получения среднесрочного дохода. Я говорю о вкладах на 3-6 месяцев. Именно на такой срок большинство граждан доверяет свои сбережения банкам", - отметил первый заместитель председателя правления "Укргазбанка" Станислав Шлапак. Примечательно, что если в начале года 3-х месячные вклады были самими дорогими (19,56%), то сейчас они самые дешевые (16,56%) - их доходность снизилась ровно на 3%.

*Сегодня.ua 2013.03.14*

<http://www.segodaya.ua/economics/finance/Ukraincy-massovo-snimayut-dengi-s-valyutnyh-depozitov.html>

#### **5.4. Иностранные банки бегут из Украины**

Массовый уход иностранных банков с украинского рынка, начавшийся в 2012 году, набирает обороты. Доля банков с западным капиталом в Украине, по оценкам финансистов, уже в ближайшие пару лет может сократиться до 10%, то есть вернуться к показателю начала двухтысячных годов.

"В 2013-2014 годах рынок могут покинуть дочерние структуры греческих и кипрских банков, что обусловлено сложной ситуацией в банковском секторе у них на родине. Также мы знаем, что планируется продажа некоторых других банковских учреждений, но их названия пока не оглашаются публично", - рассказал партнер департамента корпоративных финансов "Делойт" Дмитрий Ануфриев.

Так, в начале года заговорили о намерении Николая Лагуна приобрести "Сведбанк" ("дочку" шведской Swedbank AB), а буквально на днях стало известно о возможной продаже Platinum Bank, принадлежащего фонду прямых инвестиций Horizon Capital.

...

Активы, ставшие ненужными западным толстосумам, охотно выкупают украинские и российские инвесторы, намереваясь слить их с уже принадлежащими им банковскими структурами. Эксглава "УкрСиббанка" Александр Адарич в прошлом году приобрел сразу два финучреждения - шведский "СЕБ банк" (на его базе создан "Фидобанк") и австрийский "Эрсте Банк". Их объединение под брендом "Фидобанк" начнется уже во второй половине этого года.

"Смартхолдинг" Вадима Новинского планирует слияние сразу трех финучреждений - банка "Форум", "БМ Банка" и "Юнекс Банка". По такой же схеме будет действовать и Николай Лагун: процесс интеграции принадлежащих ему "Дельта Банка" и "Кредитпромбанка" может быть завершен еще до лета. В перспективе к ним может быть присоединен и "Сведбанк".

О размерах своих детищ задумываются и западные акционеры. В конце прошлого года слились воедино "дочки" французской Credit Agricole - ПАО "Креди Агриколь Банк" и "КИБ Креди Агриколь", что позволило им выйти на 19-е место по размерам активов в рейтинге НБУ (на 1 октября 2012 года банки занимали 30-е и 44-е места соответственно).

*Власти.net 2013.03.31*

<http://vlasti.net/news/163400>

#### **5.5. Фонд гарантирования вкладов: вкладчики "Таврики" получают свои деньги**

Фонд гарантирования вкладов физических лиц констатирует, что за три месяца свои сбережения получила почти половина клиентов банка "Таврика".

"За это время уже получили деньги более 22 тысяч вкладчиков из того количества, которое насчитывается в самом банке. В сумме это составляет 945 800 000 грн. Вкладчики, вклады которых уже закончились во время действия временной администрации или имеют карточные счета, все получают свои средства", - сообщила в

комментарии телеканалу "Первый Национальный" Елена Шарова, директор-распорядитель Фонда гарантирования вкладов физических лиц.

...

В АО "Имэксбанк", являющимся банком-агентом Фонда гарантирования вкладов физических лиц в выплате денег вкладчикам "Таврика", также отметили стабильность выплат.

"Мы работаем без обеда. У нас продлен рабочий день. В выходные дни работаем по субботам. Более 30% вкладчиков "Таврики" оставили депозиты у нас", - сказала заместитель директора Киевского филиала банка Лариса Юрьева.

*Зеркало недели. Украина 2013.03.15*

[http://zn.ua/ECONOMICS/fond-garantirovaniya-vkladov-vkladchiki-tavriki-poluchat-svoi-dengi-118772\\_.html](http://zn.ua/ECONOMICS/fond-garantirovaniya-vkladov-vkladchiki-tavriki-poluchat-svoi-dengi-118772_.html)

### **5.6. Кипрский фактор не будет решающим для событий в Украине – НБУ**

Кипрский кризис пока не отразился на поступлении иностранных инвестиций в Украину, сообщил заместитель директора генерального департамента денежно-кредитной политики Национального банка Украины (НБУ) Александр Арсенюк.

"На срез сегодняшнего дня мы никаких негативных факторов (в сфере инвестиций), связанных с ситуацией на Кипре, не видим. Надеюсь и не увидим", - заявил он, добавив, что "оттока капитала нет".

Арсенюк подчеркнул, что даже в кризисном 2008 году украинские власти не рассматривали применение конфискационных мер для решения долговых проблем. "Не вижу никаких оснований, чтобы было снижено доверие к украинским банкам", - считает он.

...

По мнению Арсенюка, связь банковской системы Украины и Кипра не является значительной: "Кипрский фактор в любом случае не будет решающим для событий в Украине".

В Украине сейчас действуют "Банк Кипра" 76,99% которого опосредовано владеет Bank of Cyprus опосредованно и "Марфин Банк", на 99,91% принадлежащий группе Laiki Bank через Cyprus Popular Bank. На начало нынешнего года по размеру общих активов эти учреждения занимали 64-е и 48-е место соответственно среди 175 банков страны.

*Фокус 2013.03.26*

<http://focus.ua/economy/265158/>